

4. Que travaille-t-on en IME ?

L'enseignant en IME est un professionnel formé pour enseigner auprès d'élèves en situation de handicap, il adapte les situations d'apprentissage aux situations de handicap.

Quelles compétences ?

- issues des programmes officiels : cycles 1, 2, 3 et 4
- issues du référentiel de CAP
- au plus près de l'âge des élèves








Quelles évaluations ?

- livret attestant l'acquisition du socle commun de compétences et de culture
- aménagement des évaluations : des aides, des adaptations sont mises en place.
- aménagements des examens possibles

Certifications possibles

- attestation scolaire de sécurité routière niveau 1 et 2
- CFG
- PSC1
- attestations de compétences professionnelles niveau CAP

Pour aller plus loin :

-  CFG
- Attestations de compétences professionnelles
-  Circulaire n° 2016-186 du 30-11-2016 :
La formation et l'insertion professionnelle des élèves en situation de handicap
-  Les aménagements d'examens pour les élèves en situation de handicap
 -  Formulaire de demande d'aménagements d'épreuves (DNB, CFG) – simplifié
 -  Formulaire de demande d'aménagements d'épreuves (BAC gl et tech) - simplifié
-  Programme officiel Cycle 2/ 3/ 4 (Bulletin officiel n°30 du 26 juillet 2018)
-  Référentiels des spécialités de CAP